

Statistiche sito certificate



I NUMERI DI POLIMERICA.IT

Dal mese di Aprile 2008 Polimerica ha deciso di certificare i propri dati di traffico secondo lo schema [CSST Webauditing](#). Dal 1° gennaio 2013, la rilevazione CSST WebAuditing si basa sui dati di Google Analytics, certificati prima dalla società di revisione Ria Grant Thornton spa, dal 2016 da Baker Tilly Revisa spa e dal 2019 da Eurorevi.

Dal mese di ottobre 2022 la rilevazione si basa sui dati di Matomo certificati da Eurorevi.

STATISTICHE MENSILI 2024

Mese	Pagine Viste	Visite	Utenti	Durata media (sec)	Certificato
Gennaio	139.586	62.605	34.245	169	
Febbraio	145.557	64.804	35.271	166	
Marzo	150.544	66.642	36.492	166	

Cliccando sull'icona PDF è possibile scaricare il certificato completo relativo ad ogni mese.

LEGENDA

Utenti: Il numero totale di combinazioni uniche di un indirizzo IP più un ulteriore elemento di identificazione.

Visite: Serie di una o più pagine visitate, fornite ad un utente valido, che termina quando c'è una assenza di nuove pagine visitate da quel sito per un periodo predefinito.

Pagine Viste: numero totale di pagine visualizzate nel corso del mese

Durata media: Media, in secondi, della durata di una visita nel sito.








NOTE

Viene escluso dalla certificazione tutto il traffico generato in maniera automatica e non dipendente dall'utente, per esempio quello generato da motori di ricerca automatici, robot personali, panels non richiesti all'interno di frames, pagine splash, attività interna di sviluppo, attività proveniente da computer interni al dominio o generato da server push.

CSST webauditing in qualità di membro dell'IFABC (International Federation of Audit Bureau of Circulations) ha adottato standard di misura internazionali con lo scopo di aiutare gli editori e le agenzie di pubblicità a capire meglio e prendere più confidenza nei dati del mezzo elettronico che utilizzano. CSST lavora in collaborazione con ABCe, con lo scopo di esaminare gli strumenti di misura e verificare che siano in grado di fornire dati in linea con gli standard IFABC.

ANNI PRECEDENTI

ANNO	Pagine Viste (media mese)	Visite (media mese)	Utenti unici (media mese)	Durata media	Certificato
2009	105.794	39.333	23.373	2,34	
2010	94.828	35.333	20.156	2,27	
2011	79.842	33.919	19.230	2,14	
2012	77.992	34.672	19.859	1,91	
2013	80.757	36.122	19.222	2,10	
2014	86.131	39.691	22.200	2,00	
2015	72.520	34.541	20.194	109s	
2016*	68.530	32.635	18.250	113s	

2017	79.176	36.801	20.470	109s	
2018	124.883	52.729	30.559	103s	
2019	171.155	71.358	42.248	97s	
2020	175.568	75.303	44.320	97s	
2021	192.533	78.454	44.189	102s	
2022**	145.354	54.948	39.844	113s	
2023	124.736	54.423	31.174	151	

Cliccando sull'icona PDF è possibile scaricare il certificato relativo ad ogni periodo.

NOTE

**Con l'entrata in vigore del Provvedimento del Garante per la Protezione dei Dati Personali riguardante l'informativa e l'acquisizione del consenso per l'uso dei cookie, la rilevazione dei visitatori a partire dal mese di giugno potrebbe aver subito una variazione per difetto, in quanto non vengono contabilizzati gli utenti che, pur avendo consultato le pagine del sito, non hanno prestato il consenso all'uso dei cookie.*

*** Nel corso del 2022, dal mese di ottobre, il sistema di rilevamento dei dati è passato da Universal Analytics (GA3) a Matomo*

© Polimerica - Riproduzione riservata